



# CUADERNILLO



## La Pragmática del Lenguaje



@fono.imparte

Asesoramiento Pedagógico  
Integral - AsePI



@asepi\_ok

Recurso elaborado por @asepi\_ok , @fono.imparte  
Imágenes de Canva y Freepik

# **CUADERNILLO**

## **La Pragmática del Lenguaje**

### **CONDICIONES DE USO**

**Este material está creado con imágenes bajo licencia, y está destinado a uso exclusivamente personal.**

**Les recordamos que queda totalmente prohibida su venta a terceros, así como cualquier uso comercial.**

**No puede ser distribuido o compartido a terceros sin permiso de las personas creadoras.**




Asesoramiento Pedagógico  
Integral - AsePI



**Recurso elaborado por @asepi\_ok , @fono.imparte  
Imágenes de Canva y Freepik**

## ¿Cómo te sentirías si.....?


Traza una línea desde la imagen hacia la cara indicando tu emoción





## ¿Cómo te sentirías si.....?


Traza una línea desde la imagen hacia la cara indicando tu emoción





## ¿Qué sucede?

Observa las imágenes y responde las preguntas



**¿Qué hace el niño?**  
**¿Cómo se siente la abuela?**



**¿Por qué llora el niño?**  
**¿Qué le dice la niña?**



**¿Por qué está triste la niña?**  
**¿Qué le dice el papá?**



**¿Quiénes son?**  
**¿Por qué se abrazan?**

## ¿Qué sucede?

Observa las imágenes y responde las preguntas



**¿Por qué ella está en esa silla?  
¿Qué le dice el doctor?**



**¿Qué hacen?  
¿Con quién está papá?**




**¿Con quién está la niña?  
¿Qué está haciendo ella?**



**¿Quién le ayuda a mamá?  
¿Qué hacen ellas?**

## ¿Qué sucede?

Observa las imágenes y responde las preguntas



¿Con quién está la niña?  
¿Qué están haciendo?



¿Qué hace el señor?  
¿Está bien lo que está haciendo?



¿Quiénes son ellos?  
¿Qué hacen?



¿Qué hace la niña?  
¿Crees que está cuidando  
los animales?

## Observa las imágenes Inventa una pequeña historia con cada una





## Observa las imágenes Inventa una pequeña historia con cada una



# Observa las imágenes Inventa una pequeña historia con cada una



## Observa las imágenes Inventa una pequeña historia con cada una

